

Relatório Analítico dos Investimentos em maio de 2019



Este relatório atende a Portaria MPS nº 519, de 24 de agosto de 2011, Artigo 3º Incisos III e V.

Carteira consolidada de investimentos - base (maio / 2019)

Produto / Fundo	Disponibilidade Resgate	Carência	Saldo	Particip. S/ Total	Qtde. Cotistas	% S/ PL Fundo	RESOLUÇÃO 3.922 / 4.392 / 4.604
DISPONIBILIDADES FINANCEIRAS			34.088,37	0,00%			Artigo 20
SANTANDER IMA-B 5 TÍTULOS PÚBLICOS FIC RENDA FIXA	D+1	Não há	186.109.394,66	12,93%	153	13,00%	Artigo 7º, Inciso I, Alínea " b "
BRADESCO IRF-M 1 TÍTULOS PÚBLICOS FI RENDA FIXA	D+0	Não há	15.087.130,40	1,05%	285	1,29%	Artigo 7º, Inciso I, Alínea " b "
BB TÍTULOS PÚBLICOS IPCA III FI RENDA FIXA PREVIDENCIÁRIO	D+0	15/08/2024	15.563.825,94	1,08%	140	1,81%	Artigo 7º, Inciso I, Alínea " b "
BB IRF-M 1 TÍTULOS PÚBLICOS FIC RENDA FIXA PREVIDENCIÁRIO	D+0	Não há	12.976.772,39	0,90%	1.253	0,13%	Artigo 7º, Inciso I, Alínea " b "
BB IDKA 2 TÍTULOS PÚBLICOS FI RENDA FIXA PREVIDENCIÁRIO	D+1	Não há	112.478.362,10	7,81%	866	1,47%	Artigo 7º, Inciso I, Alínea " b "
BB TÍTULOS PÚBLICOS X FI RENDA FIXA PREVIDENCIÁRIO	D+0	15/08/2024	27.235.704,50	1,89%	93	5,11%	Artigo 7º, Inciso I, Alínea " b "
CAIXA BRASIL 2020 I TÍTULOS PÚBLICOS FI RENDA FIXA	D+0	18/08/2020	24.737.490,00	1,72%	19	18,00%	Artigo 7º, Inciso I, Alínea " b "
CAIXA BRASIL IDKA IPCA 2A TÍTULOS PÚBLICOS FI RENDA FIXA LP	D+0	Não há	206.693.678,52	14,35%	897	2,34%	Artigo 7º, Inciso I, Alínea " b "
CAIXA BRASIL 2020 II TÍTULOS PÚBLICOS FI RENDA FIXA	D+0	17/08/2020	14.501.230,00	1,01%	20	21,42%	Artigo 7º, Inciso I, Alínea " b "
BB ALOCAÇÃO ATIVA FIC RENDA FIXA PREVIDENCIÁRIO	D+3	Não há	291.777.380,58	20,26%	488	4,43%	Artigo 7º, Inciso I, Alínea " b "
CAIXA BRASIL FI RENDA FIXA REFERENCIADO DI LP	D+0	Não há	275.782,62	0,02%	830	0,00%	Artigo 7º, Inciso IV, Alínea " a "
SANTANDER INSTITUCIONAL FIC RENDA FIXA REFERENCIADO DI	D+0	Não há	14.704.445,11	1,02%	687	0,28%	Artigo 7º, Inciso IV, Alínea " a "
ITAÚ INSTITUCIONAL ALOCAÇÃO DINÂMICA FIC RENDA FIXA	D+1	Não há	243.613.382,04	16,92%	238	5,48%	Artigo 7º, Inciso IV, Alínea " a "
CAIXA BRASIL DISPONIBILIDADES FI RENDA FIXA	D+0	Não há	7.331,62	0,00%	329	0,00%	Artigo 7º, Inciso IV, Alínea " a "
CAIXA BRASIL GESTÃO ESTRATÉGICA FI RENDA FIXA	D+0	Não possui	23.442.378,60	1,63%	513	0,41%	Artigo 7º, Inciso IV, Alínea " a "
BB PERFIL FIC RENDA FIXA REFERENCIADO DI PREVIDENCIÁRIO LP	D+0	Não há	30.859.752,49	2,14%	762	0,84%	Artigo 7º, Inciso IV, Alínea " a "
BRADESCO PLUS IBOVESPA FI AÇÕES	D+3	Não há	21.603.571,02	1,50%	55	8,30%	Artigo 8º, Inciso I, Alínea " a "
BRADESCO SELECTION FI AÇÕES	D+4	Não há	61.118.601,11	4,24%	194	9,10%	Artigo 8º, Inciso II, Alínea " a "
ITAÚ INSTITUCIONAL PHOENIX FIC AÇÕES	D+24	Não há	19.105.587,65	1,33%	150	1,18%	Artigo 8º, Inciso II, Alínea " a "
ITAÚ DUNAMIS FIC AÇÕES	D+24 du	Não há	43.462.036,12	3,02%	27.512	2,93%	Artigo 8º, Inciso II, Alínea " a "
ITAÚ FOF RPI IBOVESPA ATIVO FIC AÇÕES	D+5	Não há	39.539.822,79	2,75%	53	4,17%	Artigo 8º, Inciso II, Alínea " a "

Carteira consolidada de investimentos - base (maio / 2019)

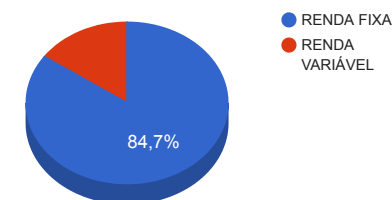
Produto / Fundo	Disponibilidade Resgate	Carência	Saldo	Particip. S/ Total	Qtde. Cotistas	% S/ PL Fundo	RESOLUÇÃO 3.922 / 4.392 / 4.604
SANTANDER SELEÇÃO TOP FIC AÇÕES	D+4	Não há	21.802.491,32	1,51%	4.442	3,43%	Artigo 8º, Inciso II, Alínea " a "
CAIXA ALOCAÇÃO MACRO FIC MULTIMERCADO LP	D+4	Não há	10.096.448,67	0,70%	5.225	0,97%	Artigo 8º, Inciso III
CAIXA RIO BRAVO FUNDO DE FUNDOS FII - CXRI11	Não se aplica	Não se aplica	3.059.910,00	0,21%		1,90%	Artigo 8º, Inciso IV, Alínea " b "
TOTAL -			1.439.886.598,62				

Enquadramentos na Resolução 3.922/2010, 4.392/2014 e Política de Investimentos - base (maio / 2019)

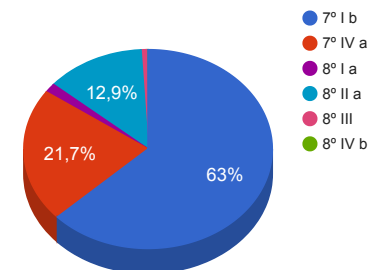
Artigos - Renda Fixa	Resolução %	Carteira \$	Carteira %	Estratégia de Alocação			GAP Superior
				Inferior %	Alvo %	Superior %	
Artigo 7º, Inciso I, Alínea " b "	100,00%	907.160.969,09	63,00%	25,00%	52,00%	80,00%	244.748.309,81
Artigo 7º, Inciso IV, Alínea " a "	40,00%	312.903.072,48	21,73%	5,00%	20,00%	40,00%	263.051.566,97
Artigo 7º, Inciso VII, Alínea " a "	5,00%	0,00	0,00%	0,00%	1,00%	3,00%	43.196.597,96
Artigo 7º, Inciso VII, Alínea " b "	5,00%	0,00	0,00%	0,00%	2,00%	4,00%	57.595.463,94
Artigo 8º, Inciso I, Alínea " a "	30,00%	21.603.571,02	1,50%	0,00%	7,00%	10,00%	122.385.088,84
Artigo 8º, Inciso II, Alínea " a "	20,00%	185.028.538,99	12,85%	0,00%	15,00%	20,00%	102.948.780,73
Artigo 8º, Inciso III	10,00%	10.096.448,67	0,70%	0,00%	2,00%	5,00%	61.897.881,26
Artigo 8º, Inciso IV, Alínea " a "	5,00%	0,00	0,00%	0,00%	0,50%	1,00%	14.398.865,99
Artigo 8º, Inciso IV, Alínea " b "	5,00%	3.059.910,00	0,21%	0,00%	0,50%	1,00%	11.338.955,99
Total Carteira		1.439.852.510,25					

RENDA FIXA	1.220.098.129,94	84,74%
RENDA VARIÁVEL	219.788.468,68	15,26%

Distribuição por Segmento



Distribuição por Artigo / Resolução



Estratégia de Alocação para os Próximos 5 Anos

Artigos - Renda Fixa	Base: maio / 2019		Limite Inferior (%)	Limite Superior (%)
	Carteira (\$)	Carteira (%)		
Artigo 7º, Inciso I, Alínea " b "	907.160.969,09	63,00%	25,00%	80,00%
Artigo 7º, Inciso III, Alínea " a "	0,00	0,00%	0,00%	10,00%
Artigo 7º, Inciso IV, Alínea " a "	312.903.072,48	21,73%	5,00%	40,00%
Artigo 7º, Inciso VII, Alínea " a "	0,00	0,00%	0,00%	3,00%
Artigo 7º, Inciso VII, Alínea " b "	0,00	0,00%	0,00%	4,00%
Artigo 8º, Inciso I, Alínea " a "	21.603.571,02	1,50%	0,00%	10,00%
Artigo 8º, Inciso II, Alínea " a "	185.028.538,99	12,85%	0,00%	20,00%
Artigo 8º, Inciso III	10.096.448,67	0,70%	0,00%	5,00%
Artigo 8º, Inciso IV, Alínea " a "	0,00	0,00%	0,00%	1,00%
Artigo 8º, Inciso IV, Alínea " b "	3.059.910,00	0,21%	0,00%	1,00%
Total Renda Fixa	1.439.852.510,25	100,00%	30,00	174,00

Enquadramentos na Resolução 4.604 por Gestores - base (maio / 2019)

Artigo 14º - O total das aplicações dos recursos do regime próprio de previdência social em fundos de investimento e carteiras administradas não pode exceder a 5% (cinco por cento) do volume total de recursos de terceiros gerido por um mesmo gestor ou por gestoras ligadas ao seu respectivo grupo econômico, assim definido pela CVM em regulamentação específica. (NR)

Gestão	Valor	% s/ Carteira	% s/ PL Gestão
BB GESTÃO DE RECURSOS DTVM	490.891.798,00	34,09%	0,03%
ITAÚ UNIBANCO	306.181.005,81	21,26%	0,02%
CAIXA ECONÔMICA FEDERAL	282.814.250,03	19,64%	0,06%
SANTANDER BRASIL ASSET MANAGEMENT	222.616.331,09	15,46%	0,05%
BRADESCO ASSET MANAGEMENT	97.809.302,53	6,79%	0,01%
ITAÚ DTVM	39.539.822,79	2,75%	0,00%

Retorno dos investimentos de Renda Fixa e Benchmark's - base (maio / 2019)

	Mês	Ano	3 meses	6 meses	12 meses	24 meses	Taxa adm	VaR - Mês	Volatilidade - 12 meses
IMA-B	3,66%	11,06%	5,83%	12,89%	23,73%	34,52%	-	-	-
BB TÍTULOS PÚBLICOS X FI RENDA FIXA PREVIDENCIÁRIO	1,64%	6,03%	3,62%	7,63%	14,66%	26,12%	0,20%	1,031%	4,04%
CAIXA BRASIL 2020 II TÍTULOS PÚBLICOS FI RENDA FIXA	0,54%	0,89%	2,07%	1,82%	3,43%	9,14%	0,20%	0,337%	4,45%

IMA Geral ex-C	1,83%	5,68%	3,24%	6,93%	13,55%	23,86%	-	-	-
BB ALOCAÇÃO ATIVA FIC RENDA FIXA PREVIDENCIÁRIO	2,02%	5,93%	3,44%	7,17%	13,73%	24,05%	0,30%	1,099%	2,94%

IMA-B 5	1,39%	5,47%	3,31%	6,91%	13,22%	24,34%	-	-	-
SANTANDER IMA-B 5 TÍTULOS PÚBLICOS FIC RENDA FIXA	1,36%	5,37%	3,24%	6,79%	12,99%	23,85%	0,10%	0,862%	2,97%

IDKA IPCA 2 Anos	1,37%	4,95%	3,10%	6,27%	12,05%	24,00%	-	-	-
CAIXA BRASIL IDKA IPCA 2A TÍTULOS PÚBLICOS FI RENDA FIXA LP	1,06%	4,70%	2,82%	5,91%	11,05%	22,36%	0,20%	0,634%	2,29%
BB IDKA 2 TÍTULOS PÚBLICOS FI RENDA FIXA PREVIDENCIÁRIO	0,95%	4,60%	2,73%	5,88%	11,07%	22,22%	0,20%	0,589%	2,28%

IRF-M 1	0,68%	2,72%	1,66%	3,30%	7,19%	15,95%	-	-	-
BRABESCO IRF-M 1 TÍTULOS PÚBLICOS FI RENDA FIXA	0,65%	2,62%	1,60%	3,17%	6,92%	15,47%	0,20%	0,099%	0,52%
BB IRF-M 1 TÍTULOS PÚBLICOS FIC RENDA FIXA PREVIDENCIÁRIO	0,65%	2,62%	1,59%	3,17%	6,96%	15,46%	0,10%	0,099%	0,52%

IPCA + 6,00% ao ano	0,64%	4,71%	2,92%	5,35%	10,91%	20,84%	-	-	-
BB TÍTULOS PÚBLICOS IPCA III FI RENDA FIXA PREVIDENCIÁRIO	1,40%	5,55%	3,30%	7,02%	19,82%	30,71%	0,20%	0,853%	5,14%
CAIXA BRASIL 2020 I TÍTULOS PÚBLICOS FI RENDA FIXA	0,91%	1,89%	3,22%	2,24%	5,12%	8,21%	0,20%	0,085%	4,06%

CDI	0,54%	2,59%	1,54%	3,10%	6,37%	14,52%	-	-	-
-----	-------	-------	-------	-------	-------	--------	---	---	---

Retorno dos investimentos de Renda Fixa e Benchmark's - base (maio / 2019)

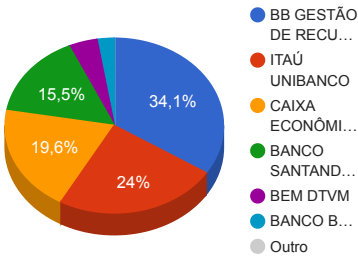
	Mês	Ano	3 meses	6 meses	12 meses	24 meses	Taxa adm	VaR - Mês	Volatilidade - 12 meses
CAIXA BRASIL FI RENDA FIXA REFERENCIADO DI LP	0,54%	2,55%	1,52%	3,04%	6,22%	14,24%	0,20%	0,011%	0,02%
SANTANDER INSTITUCIONAL FIC RENDA FIXA REFERENCIADO DI	0,54%	2,61%	1,53%	3,13%	6,36%	14,58%	0,20%	0,002%	0,02%
BB PERFIL FIC RENDA FIXA REFERENCIADO DI PREVIDENCIÁRIO LP	0,53%	2,54%	1,51%	3,02%	6,24%	14,47%	0,20%	0,004%	0,04%
CAIXA BRASIL DISPONIBILIDADES FI RENDA FIXA	0,47%	2,24%	1,33%	2,67%	5,49%	12,66%	0,80%	0,000%	0,00%
IPCA	0,13%	2,22%	1,46%	2,37%	4,66%	7,65%	-	-	-
CAIXA BRASIL GESTÃO ESTRATÉGICA FI RENDA FIXA	2,72%	7,97%	4,42%	9,40%	14,14%	23,38%	0,002	1,513%	3,44%
ITAÚ INSTITUCIONAL ALOCAÇÃO DINÂMICA FIC RENDA FIXA	1,80%	5,67%	2,87%	7,27%	10,74%	22,76%	0,40%	0,985%	1,93%
Não definido	-	-	-	-	-	-	-	-	-

Retorno dos investimentos de Renda Variável e Benchmark's - base (maio / 2019)

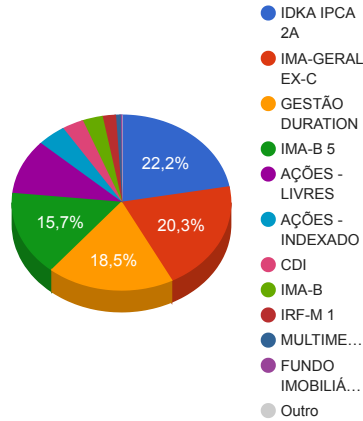
	Mês	Ano	3 meses	6 meses	12 meses	24 meses	Taxa adm	VaR - Mês	Volatilidade - 12 meses
IFIX	1,76%	8,55%	4,85%	10,96%	15,29%	24,11%	-	-	-
CAIXA RIO BRAVO FUNDO DE FUNDOS FII - CXRI11	0,49%	1,05%	-1,28%	0,39%	-1,74%	0,99%	1,20%	4,131%	18,72%
Ibovespa	0,70%	10,40%	1,51%	8,41%	26,42%	54,73%	-	-	-
ITAÚ INSTITUCIONAL PHOENIX FIC AÇÕES	2,45%	9,72%	2,86%	13,75%	30,85%	68,35%	2,50%	9,608%	20,51%
ITAÚ DUNAMIS FIC AÇÕES	1,62%	10,20%	1,19%	10,17%	28,70%	63,44%	1,90%	10,045%	20,10%
SANTANDER SELEÇÃO TOP FIC AÇÕES	1,32%	10,06%	3,07%	10,51%	27,98%	57,99%	2,00%	9,052%	21,31%
BRADESCO SELECTION FI AÇÕES	1,02%	7,31%	2,42%	7,63%	27,41%	74,34%	1,50%	8,927%	21,39%
ITAÚ FOF RPI IBOVESPA ATIVO FIC AÇÕES	1,01%	9,39%	1,18%	9,45%	25,82%	52,22%	1,50%	8,857%	20,12%
BRADESCO PLUS IBOVESPA FI AÇÕES	0,68%	10,31%	1,44%	8,39%	26,44%	53,92%	0,50%	9,567%	22,00%
CDI	0,54%	2,59%	1,54%	3,10%	6,37%	14,52%	-	-	-
CAIXA ALOCAÇÃO MACRO FIC MULTIMERCADO LP	1,96%	7,47%	3,67%	8,51%	15,16%	27,21%	0,50%	1,889%	3,89%

Distribuição dos ativos por Administradores e Sub-Segmentos - base (maio / 2019)

Administrador	Valor	%
BB GESTÃO DE RECURSOS DTVM	490.891.798,00	34,09%
ITAÚ UNIBANCO	345.720.828,60	24,01%
CAIXA ECONÔMICA FEDERAL	282.814.250,03	19,64%
BANCO SANTANDER	222.616.331,09	15,46%
BEM DTVM	61.118.601,11	4,24%
BANCO BRADESCO	36.690.701,42	2,55%
DISPONIBILIDADE FINANCEIRA	34.088,37	0,00%



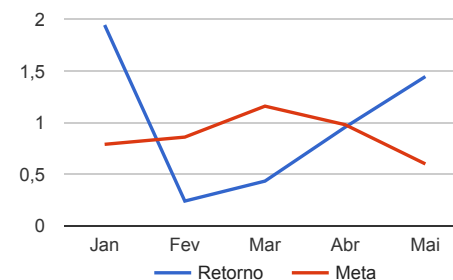
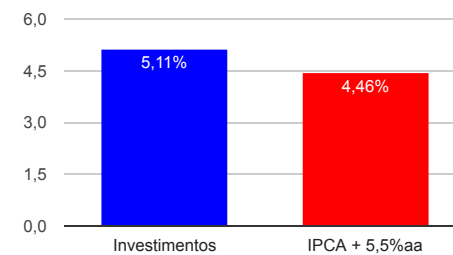
Sub-segmento	Valor	%
IDKA IPCA 2A	319.172.040,62	22,17%
IMA-GERAL EX-C	291.777.380,58	20,26%
GESTÃO DURATION	267.055.760,64	18,55%
IMA-B 5	225.348.114,66	15,65%
AÇÕES - LIVRES	145.488.716,20	10,10%
AÇÕES - INDEXADO	61.143.393,81	4,25%
CDI	45.847.311,84	3,18%
IMA-B	42.799.530,44	2,97%
IRF-M 1	28.063.902,79	1,95%
MULTIMERCADO	10.096.448,67	0,70%
FUNDO IMOBILIÁRIO	3.059.910,00	0,21%
DISPONIBILIDADE FINANCEIRA	34.088,37	0,00%



Retorno e Meta Atuarial acumulados no ano de 2019

Mês	Saldo Anterior	Aplicações	Resgates	Saldo Atual	Retorno (\$)	Retorno (%)	Meta (%)	Gap (%)	VaR (%)
Janeiro	1.318.859.470,03	161.471.399,07	151.927.382,57	1.354.259.056,04	25.855.569,51	1,95%	0,79%	246,37%	1,19%
Fevereiro	1.354.259.056,04	152.907.674,76	143.288.887,74	1.367.150.993,59	3.273.150,53	0,24%	0,86%	27,98%	2,24%
Março	1.367.150.993,59	87.352.835,56	75.367.034,05	1.385.117.934,89	5.981.139,79	0,43%	1,16%	37,47%	2,90%
Abril	1.385.117.934,89	59.389.879,60	48.622.013,83	1.409.232.075,90	13.346.275,24	0,96%	0,98%	97,59%	1,64%
Mai	1.409.232.075,90	140.590.825,29	130.504.659,48	1.439.852.510,25	20.534.268,54	1,45%	0,60%	241,48%	2,05%
Acumulado no ano					68.990.403,61	5,11%	4,46%	114,66%	

Acumulado no Ano



Retorno dos Investimentos após as movimentações (aplicações e resgates) no mês de maio / 2019

Ativos de Renda Fixa	Sado Anterior	Aplicações	Resgates	Saldo Atual	Retorno (R\$)	Retorno (%)	VaR - Mês (%)	Instituição(%)
CAIXA BRASIL GESTÃO ESTRATÉGICA FI RENDA FIXA	0,00	22.906.506,17	0,00	23.442.378,60	535.872,43	2,34%	1,51%	2,72%
BB ALOCAÇÃO ATIVA FIC RENDA FIXA PREVIDENCIÁRIO	286.006.653,25	0,00	0,00	291.777.380,58	5.770.727,33	2,02%	1,10%	2,02%
BB TÍTULOS PÚBLICOS X FI RENDA FIXA PREVIDENCIÁRIO	26.795.038,00	0,00	0,00	27.235.704,50	440.666,50	1,64%	1,03%	1,64%
ITAÚ INSTITUCIONAL ALOCAÇÃO DINÂMICA FIC RENDA FIXA	163.359.933,00	76.591.007,87	0,00	243.613.382,04	3.662.441,17	1,53%	0,98%	1,80%
BB TÍTULOS PÚBLICOS IPCA III FI RENDA FIXA PREVIDENCIÁRIO	15.348.984,93	0,00	0,00	15.563.825,94	214.841,01	1,40%	0,85%	1,40%
SANTANDER IMA-B 5 TÍTULOS PÚBLICOS FIC RENDA FIXA	183.613.977,97	0,00	0,00	186.109.394,66	2.495.416,69	1,36%	0,86%	1,36%
CAIXA BRASIL IDKA IPCA 2A TÍTULOS PÚBLICOS FI RENDA FIXA LP	204.518.109,67	0,00	0,00	206.693.678,52	2.175.568,85	1,06%	0,63%	1,06%
CASAN SANEAMENTO FIDC SÊNIOR	5.006.254,89	0,00	5.053.704,61	0,00	47.449,72	0,95%	-	-
BB IDKA 2 TÍTULOS PÚBLICOS FI RENDA FIXA PREVIDENCIÁRIO	111.423.919,41	0,00	0,00	112.478.362,10	1.054.442,69	0,95%	0,59%	0,95%
CAIXA BRASIL 2020 I TÍTULOS PÚBLICOS FI RENDA FIXA	24.513.426,00	0,00	0,00	24.737.490,00	224.064,00	0,91%	0,08%	0,91%
ITAÚ INSTITUCIONAL ALOCAÇÃO DINÂMICA II FIC RENDA FIXA	75.952.479,36	0,00	76.508.292,63	0,00	555.813,27	0,73%	-	-
BRADESCO IRF-M 1 TÍTULOS PÚBLICOS FI RENDA FIXA	14.989.163,95	0,00	0,00	15.087.130,40	97.966,45	0,65%	0,10%	0,65%
BB IRF-M 1 TÍTULOS PÚBLICOS FIC RENDA FIXA PREVIDENCIÁRIO	12.893.505,17	0,00	0,00	12.976.772,39	83.267,22	0,65%	0,10%	0,65%
CAIXA BRASIL 2020 II TÍTULOS PÚBLICOS FI RENDA FIXA	14.423.380,00	0,00	0,00	14.501.230,00	77.850,00	0,54%	0,34%	0,54%
CAIXA BRASIL FI RENDA FIXA REFERENCIADO DI LP	274.312,51	0,00	0,00	275.782,62	1.470,11	0,54%	0,01%	0,54%
SANTANDER INSTITUCIONAL FIC RENDA FIXA REFERENCIADO DI	14.626.108,97	0,00	0,00	14.704.445,11	78.336,14	0,54%	0,00%	0,54%
CAIXA BRASIL DISPONIBILIDADES FI RENDA FIXA	7.561,77	0,00	264,66	7.331,62	34,51	0,46%	0,00%	0,47%
CAIXA BRASIL IPCA XVI FI RENDA FIXA CRÉDITO PRIVADO	7.785.341,44	0,00	7.813.656,79	0,00	28.315,35	0,36%	1,55%	2,42%
BB PERFIL FIC RENDA FIXA REFERENCIADO DI PREVIDENCIÁRIO LP	30.134.242,61	31.185.600,76	30.609.310,38	30.859.752,49	149.219,50	0,24%	0,00%	0,53%
ITAÚ INSTITUCIONAL TÍTULOS PÚBLICOS FI RENDA FIXA	10.474.678,77	0,00	10.498.430,41	0,00	23.751,64	0,23%	4,62%	-2,36%
			Total Renda Fixa		17.717.514,58	1,47%	0,82%	

Retorno dos Investimentos após as movimentações (aplicações e resgates) no mês de maio / 2019

Ativos de Renda Variável	Sado Anterior	Aplicações	Resgates	Saldo Atual	Retorno (R\$)	Retorno (%)	VaR - Mês (%)	Instituição(%)
ITAÚ INSTITUCIONAL PHOENIX FIC AÇÕES	18.648.355,12	0,00	0,00	19.105.587,65	457.232,53	2,45%	9,61%	2,45%
CAIXA ALOCAÇÃO MACRO FIC MULTIMERCADO LP	0,00	9.907.710,49	0,00	10.096.448,67	188.738,18	1,90%	1,89%	1,96%
ITAÚ DUNAMIS FIC AÇÕES	42.767.701,75	0,00	0,00	43.462.036,12	694.334,37	1,62%	10,04%	1,62%
SANTANDER SELEÇÃO TOP FIC AÇÕES	21.518.344,45	0,00	0,00	21.802.491,32	284.146,87	1,32%	9,05%	1,32%
CAIXA RIO BRAVO FUNDO DE FUNDOS FII - CXRI11	3.044.970,00	0,00	21.000,00	3.059.910,00	35.940,00	1,18%	4,13%	0,49%
BRABESCO SELECTION FI AÇÕES	60.502.840,87	0,00	0,00	61.118.601,11	615.760,24	1,02%	8,93%	1,02%
ITAÚ FOF RPI IBOVESPA ATIVO FIC AÇÕES	39.145.003,90	0,00	0,00	39.539.822,79	394.818,89	1,01%	8,86%	1,01%
BRABESCO PLUS IBOVESPA FI AÇÕES	21.457.788,14	0,00	0,00	21.603.571,02	145.782,88	0,68%	9,57%	0,68%
Total Renda Variável					2.816.753,96	1,30%	8,88%	