

Relatório Analítico dos Investimentos em agosto de 2019



Este relatório atende a Portaria MPS nº 519, de 24 de agosto de 2011, Artigo 3º Incisos III e V.

Carteira consolidada de investimentos - base (agosto / 2019)

Produto / Fundo	Disponibilidade Resgate	Carência	Saldo	Particip. S/ Total	Qtde. Cotistas	% S/ PL Fundo	RESOLUÇÃO 3.922 / 4.392 / 4.604
CAIXA BRASIL 2020 I TÍTULOS PÚBLICOS FI RENDA FIXA	D+0	18/08/2020	24.509.844,00	1,60%	19	18,00%	Artigo 7º, Inciso I, Alínea " b "
CAIXA BRASIL 2020 II TÍTULOS PÚBLICOS FI RENDA FIXA	D+0	17/08/2020	14.345.240,00	0,94%	20	21,42%	Artigo 7º, Inciso I, Alínea " b "
BB ALOCAÇÃO ATIVA FIC RENDA FIXA PREVIDENCIÁRIO	D+3	Não há	285.960.279,56	18,70%	542	3,74%	Artigo 7º, Inciso I, Alínea " b "
CAIXA BRASIL GESTÃO ESTRATÉGICA FI RENDA FIXA	D+0	Não possui	259.209.888,75	16,95%	630	3,37%	Artigo 7º, Inciso I, Alínea " b "
BB IMA-B 5+ TÍTULOS PÚBLICOS FI RENDA FIXA PREVIDENCIÁRIO	D+2	Não há	37.522.750,94	2,45%	333	1,29%	Artigo 7º, Inciso I, Alínea " b "
SANTANDER IMA-B 5 TÍTULOS PÚBLICOS FIC RENDA FIXA	D+1	Não há	191.150.919,49	12,50%	152	14,23%	Artigo 7º, Inciso I, Alínea " b "
BB TÍTULOS PÚBLICOS IPCA III FI RENDA FIXA PREVIDENCIÁRIO	D+0	15/08/2024	15.565.934,56	1,02%	140	1,81%	Artigo 7º, Inciso I, Alínea " b "
BB TÍTULOS PÚBLICOS X FI RENDA FIXA PREVIDENCIÁRIO	D+0	15/08/2024	27.335.836,49	1,79%	93	5,11%	Artigo 7º, Inciso I, Alínea " b "
BB IDKA 2 TÍTULOS PÚBLICOS FI RENDA FIXA PREVIDENCIÁRIO	D+1	Não há	114.898.774,91	7,51%	875	1,50%	Artigo 7º, Inciso I, Alínea " b "
ITAÚ INSTITUCIONAL ALOCAÇÃO DINÂMICA FIC RENDA FIXA	D+1	Não há	252.985.116,79	16,54%	271	4,98%	Artigo 7º, Inciso IV, Alínea " a "
SANTANDER INSTITUCIONAL FIC RENDA FIXA REFERENCIADO DI	D+0	Não há	15.073.365,90	0,99%	686	0,33%	Artigo 7º, Inciso IV, Alínea " a "
CAIXA BRASIL DISPONIBILIDADES FI RENDA FIXA	D+0	Não há	7.429,19	0,00%	333	0,00%	Artigo 7º, Inciso IV, Alínea " a "
BRABESCO INSTITUCIONAL IMA-B FIC RENDA FIXA	D+1	Não há	15.695.813,63	1,03%	107	0,92%	Artigo 7º, Inciso IV, Alínea " a "
BB PERFIL FIC RENDA FIXA REFERENCIADO DI PREVIDENCIÁRIO LP	D+0	Não há	25.704.185,63	1,68%	701	0,84%	Artigo 7º, Inciso IV, Alínea " a "
CAIXA BRASIL FI RENDA FIXA REFERENCIADO DI LP	D+0	Não há	279.924,60	0,02%	770	0,01%	Artigo 7º, Inciso IV, Alínea " a "
BRABESCO PLUS IBOVESPA FI AÇÕES	D+3	Não há	22.501.272,37	1,47%	56	7,26%	Artigo 8º, Inciso I, Alínea " a "
BRABESCO SELECTION FI AÇÕES	D+4	Não há	66.241.805,84	4,33%	203	8,47%	Artigo 8º, Inciso II, Alínea " a "
ITAÚ INSTITUCIONAL PHOENIX FIC AÇÕES	D+24	Não há	21.361.831,97	1,40%	151	1,10%	Artigo 8º, Inciso II, Alínea " a "
ITAÚ DUNAMIS FIC AÇÕES	D+24 du	Não há	49.106.236,89	3,21%	46.226	1,72%	Artigo 8º, Inciso II, Alínea " a "
ITAÚ FOF RPI IBOVESPA ATIVO FIC AÇÕES	D+5	Não há	42.401.983,60	2,77%	51	5,12%	Artigo 8º, Inciso II, Alínea " a "
SANTANDER SELEÇÃO TOP FIC AÇÕES	D+4	Não há	23.162.851,13	1,51%	4.388	3,08%	Artigo 8º, Inciso II, Alínea " a "
CAIXA ALOCAÇÃO MACRO FIC MULTIMERCADO LP	D+4	Não há	20.976.904,18	1,37%	10.173	0,87%	Artigo 8º, Inciso III

Carteira consolidada de investimentos - base (agosto / 2019)

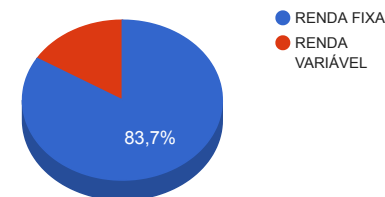
Produto / Fundo	Disponibilidade Resgate	Carência	Saldo	Particip. S/ Total	Qtde. Cotistas	% S/ PL Fundo	RESOLUÇÃO 3.922 / 4.392 / 4.604
CAIXA RIO BRAVO FUNDO DE FUNDOS FII - CXRI11	Não se aplica	Não se aplica	3.291.000,00	0,22%		1,90%	Artigo 8º, Inciso IV, Alínea " b "
Total para cálculo dos limites da Resolução			1.529.289.190,42				
DISPONIBILIDADES FINANCEIRAS			26.155,73	Artigo 6º			
Total			1.529.315.346,15				

Enquadramentos na Resolução 3.922/2010, 4.392/2014 e Política de Investimentos - base (agosto / 2019)

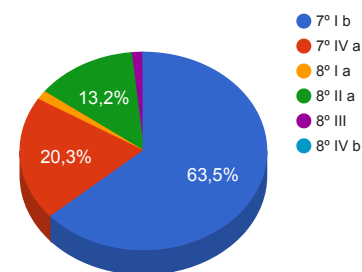
Artigos	Resolução %	Carteira \$	Carteira %	Estratégia de Alocação			GAP Superior
				Inferior %	Alvo %	Superior %	
Artigo 7º, Inciso I, Alínea " b "	100,00%	970.499.468,70	63,46%	25,00%	52,00%	80,00%	252.931.883,64
Artigo 7º, Inciso IV, Alínea " a "	40,00%	309.745.835,74	20,25%	5,00%	20,00%	40,00%	301.969.840,43
Artigo 7º, Inciso VII, Alínea " a "	5,00%	0,00	0,00%	0,00%	1,00%	3,00%	45.878.675,71
Artigo 7º, Inciso VII, Alínea " b "	5,00%	0,00	0,00%	0,00%	2,00%	4,00%	61.171.567,62
Artigo 8º, Inciso I, Alínea " a "	30,00%	22.501.272,37	1,47%	0,00%	7,00%	10,00%	130.427.646,67
Artigo 8º, Inciso II, Alínea " a "	20,00%	202.274.709,43	13,23%	0,00%	15,00%	20,00%	103.583.128,65
Artigo 8º, Inciso III	10,00%	20.976.904,18	1,37%	0,00%	2,00%	5,00%	55.487.555,34
Artigo 8º, Inciso IV, Alínea " a "	5,00%	0,00	0,00%	0,00%	0,50%	1,00%	15.292.891,90
Artigo 8º, Inciso IV, Alínea " b "	5,00%	3.291.000,00	0,22%	0,00%	0,50%	1,00%	12.001.891,90
Total Carteira		1.529.289.190,42					

RENDA FIXA	1.280.271.460,17	83,72%
RENDA VARIÁVEL	249.043.885,98	16,28%

Distribuição por Segmento



Distribuição por Artigo / Resolução



Estratégia de Alocação para os Próximos 5 Anos

Artigos	Base: agosto / 2019		Limite Inferior (%)	Limite Superior (%)
	Carteira (\$)	Carteira (%)		
Artigo 7º, Inciso I, Alínea " b "	970.499.468,70	63,46%	25,00%	80,00%
Artigo 7º, Inciso III, Alínea " a "	0,00	0,00%	0,00%	10,00%
Artigo 7º, Inciso IV, Alínea " a "	309.745.835,74	20,25%	5,00%	40,00%
Artigo 7º, Inciso VII, Alínea " a "	0,00	0,00%	0,00%	3,00%
Artigo 7º, Inciso VII, Alínea " b "	0,00	0,00%	0,00%	4,00%
Artigo 8º, Inciso I, Alínea " a "	22.501.272,37	1,47%	0,00%	10,00%
Artigo 8º, Inciso II, Alínea " a "	202.274.709,43	13,23%	0,00%	20,00%
Artigo 8º, Inciso III	20.976.904,18	1,37%	0,00%	5,00%
Artigo 8º, Inciso IV, Alínea " a "	0,00	0,00%	0,00%	1,00%
Artigo 8º, Inciso IV, Alínea " b "	3.291.000,00	0,22%	0,00%	1,00%
Total	1.529.289.190,42	100,00%	30,00	174,00

Enquadramentos na Resolução 4.604 por Gestores - base (agosto / 2019)

Artigo 14º - O total das aplicações dos recursos do regime próprio de previdência social em fundos de investimento e carteiras administradas não pode exceder a 5% (cinco por cento) do volume total de recursos de terceiros gerido por um mesmo gestor ou por gestoras ligadas ao seu respectivo grupo econômico, assim definido pela CVM em regulamentação específica. (NR)

Gestão	Valor	% s/ Carteira	% s/ PL Gestão
BB GESTÃO DE RECURSOS DTVM	506.987.762,09	33,15%	0,03%
ITAÚ UNIBANCO	323.453.185,65	21,15%	0,02%
CAIXA ECONÔMICA FEDERAL	322.620.230,72	21,10%	0,06%
SANTANDER BRASIL ASSET MANAGEMENT	229.387.136,52	15,00%	0,05%
BRADESCO ASSET MANAGEMENT	104.438.891,84	6,83%	0,01%
ITAÚ DTVM	42.401.983,60	2,77%	0,00%

Retorno dos investimentos de Renda Fixa e Benchmark's - base (agosto / 2019)

	Mês	Ano	3 meses	6 meses	12 meses	24 meses	Taxa adm	VaR - Mês	Volatilidade - 12 meses
IPCA + 6,00% ao ano	0,62%	6,60%	1,81%	4,78%	9,56%	20,95%	-	-	-
BB TÍTULOS PÚBLICOS IPCA III FI RENDA FIXA PREVIDENCIÁRIO	0,12%	8,31%	2,62%	6,00%	14,83%	31,60%	0,20%	0,893%	3,16%
CAIXA BRASIL 2020 I TÍTULOS PÚBLICOS FI RENDA FIXA	-2,03%	0,95%	-0,92%	2,27%	3,60%	8,30%	0,20%	4,294%	3,94%

CDI	0,50%	4,18%	1,55%	3,11%	6,28%	13,54%	-	-	-
SANTANDER INSTITUCIONAL FIC RENDA FIXA REFERENCIADO DI	0,50%	4,18%	1,53%	3,08%	6,28%	13,47%	0,20%	0,006%	0,11%
BB PERFIL FIC RENDA FIXA REFERENCIADO DI PREVIDENCIÁRIO LP	0,49%	4,08%	1,51%	3,03%	6,16%	13,44%	0,20%	0,008%	0,10%
CAIXA BRASIL FI RENDA FIXA REFERENCIADO DI LP	0,49%	4,09%	1,50%	3,04%	6,12%	13,21%	0,20%	0,005%	0,12%
CAIXA BRASIL DISPONIBILIDADES FI RENDA FIXA	0,43%	3,60%	1,33%	2,68%	5,40%	11,68%	0,80%	0,003%	0,10%

IMA Geral ex-C	0,17%	8,94%	3,09%	6,43%	15,60%	22,43%	-	-	-
BB ALOCAÇÃO ATIVA FIC RENDA FIXA PREVIDENCIÁRIO	0,08%	9,42%	3,30%	6,85%	16,13%	22,79%	0,30%	1,176%	3,39%

IPCA	0,11%	2,54%	0,31%	1,77%	3,43%	7,77%	-	-	-
ITAÚ INSTITUCIONAL ALOCAÇÃO DINÂMICA FIC RENDA FIXA	0,32%	9,73%	3,85%	6,83%	13,26%	21,71%	0,40%	0,534%	2,80%
CAIXA BRASIL GESTÃO ESTRATÉGICA FI RENDA FIXA	-0,13%	12,00%	3,74%	8,33%	16,60%	23,55%	0,002	1,744%	3,51%

IDKA IPCA 2 Anos	0,08%	7,42%	2,35%	5,52%	12,59%	21,63%	-	-	-
BB IDKA 2 TÍTULOS PÚBLICOS FI RENDA FIXA PREVIDENCIÁRIO	0,05%	6,86%	2,15%	4,94%	11,84%	19,96%	0,20%	0,710%	1,89%

IMA-B 5	0,05%	8,38%	2,76%	6,16%	14,43%	22,05%	-	-	-
SANTANDER IMA-B 5 TÍTULOS PÚBLICOS FIC RENDA FIXA	0,03%	8,22%	2,70%	6,03%	14,20%	21,58%	0,10%	1,027%	2,82%

Retorno dos investimentos de Renda Fixa e Benchmark's - base (agosto / 2019)

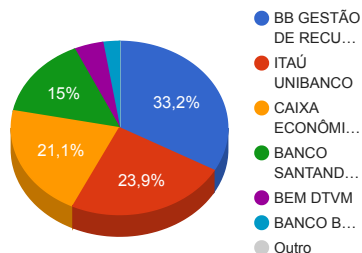
	Mês	Ano	3 meses	6 meses	12 meses	24 meses	Taxa adm	VaR - Mês	Volatilidade - 12 meses
IMA-B 5+	-0,77%	22,00%	5,82%	13,81%	38,20%	41,83%	-	-	-
BB IMA-B 5+ TÍTULOS PÚBLICOS FI RENDA FIXA PREVIDENCIÁRIO	-0,79%	21,63%	5,77%	13,60%	37,66%	40,89%	0,20%	3,599%	11,84%
IMA-B	-0,40%	16,22%	4,65%	10,75%	27,53%	33,35%	-	-	-
BB TÍTULOS PÚBLICOS X FI RENDA FIXA PREVIDENCIÁRIO	0,09%	9,16%	2,95%	6,67%	16,27%	23,12%	0,20%	1,080%	3,82%
BRADESCO INSTITUCIONAL IMA-B FIC RENDA FIXA	-0,44%	16,08%	4,53%	10,54%	27,74%	32,89%	0,20%	2,521%	7,99%
CAIXA BRASIL 2020 II TÍTULOS PÚBLICOS FI RENDA FIXA	-2,39%	-0,20%	-1,08%	0,98%	3,79%	5,97%	0,20%	4,123%	4,43%
Não definido	-	-	-	-	-	-	-	-	-

Retorno dos investimentos de Renda Variável e Benchmark's - base (agosto / 2019)

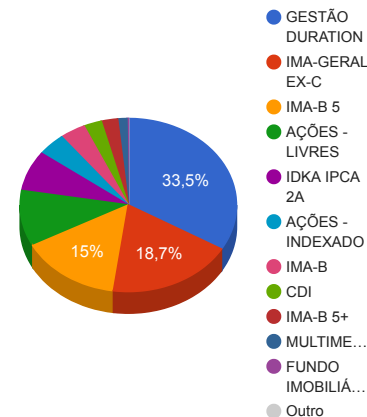
	Mês	Ano	3 meses	6 meses	12 meses	24 meses	Taxa adm	VaR - Mês	Volatilidade - 12 meses
CDI	0,50%	4,18%	1,55%	3,11%	6,28%	13,54%	-	-	-
CAIXA ALOCAÇÃO MACRO FIC MULTIMERCADO LP	0,61%	12,10%	4,31%	8,13%	18,20%	26,34%	0,50%	2,028%	3,71%
Ibovespa	-0,67%	15,07%	4,23%	5,81%	31,90%	42,77%	-	-	-
BRABESCO SELECTION FI AÇÕES	2,76%	16,31%	8,38%	11,01%	37,16%	59,21%	1,50%	13,022%	11,82%
ITAÚ INSTITUCIONAL PHOENIX FIC AÇÕES	1,58%	22,68%	11,81%	15,00%	47,57%	64,39%	2,50%	11,807%	15,46%
ITAÚ DUNAMIS FIC AÇÕES	1,57%	24,51%	12,99%	14,33%	46,36%	62,65%	1,90%	11,003%	14,23%
SANTANDER SELEÇÃO TOP FIC AÇÕES	1,24%	16,93%	6,24%	9,50%	39,00%	49,65%	2,00%	11,486%	13,09%
ITAÚ FOF RPI IBOVESPA ATIVO FIC AÇÕES	0,23%	17,31%	7,24%	8,50%	37,87%	44,60%	1,50%	11,387%	14,47%
BRABESCO PLUS IBOVESPA FI AÇÕES	-0,68%	14,90%	4,16%	5,65%	31,75%	42,23%	0,50%	11,614%	14,54%
IFIX	-0,11%	12,97%	4,07%	9,12%	24,18%	27,48%	-	-	-
CAIXA RIO BRAVO FUNDO DE FUNDOS FII - CXRI11	1,85%	8,68%	7,55%	6,17%	15,90%	7,65%	1,20%	7,705%	6,97%

Distribuição dos ativos por Administradores e Sub-Segmentos - base (agosto / 2019)

Administrador	Valor	%
BB GESTÃO DE RECURSOS DTVM	506.987.762,09	33,15%
ITAÚ UNIBANCO	365.855.169,25	23,92%
CAIXA ECONÔMICA FEDERAL	322.620.230,72	21,10%
BANCO SANTANDER	229.387.136,52	15,00%
BEM DTVM	66.241.805,84	4,33%
BANCO BRADESCO	38.197.086,00	2,50%
DISPONIBILIDADE FINANCEIRA	26.155,73	0,00%



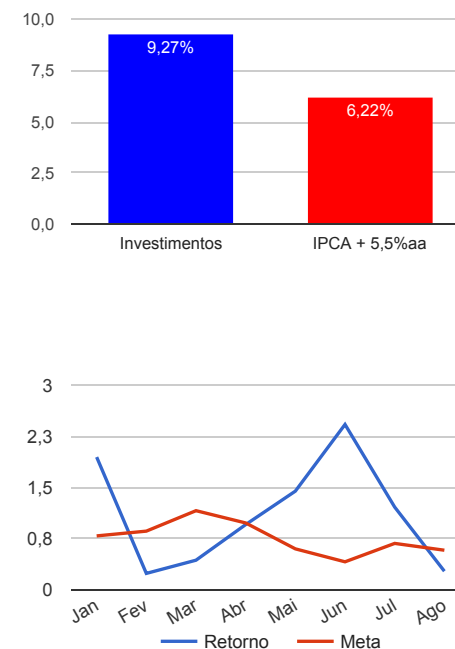
Sub-segmento	Valor	%
GESTÃO DURATION	512.195.005,54	33,49%
IMA-GERAL EX-C	285.960.279,56	18,70%
IMA-B 5	230.006.003,49	15,04%
AÇÕES - LIVRES	159.872.725,83	10,45%
IDKA IPCA 2A	114.898.774,91	7,51%
AÇÕES - INDEXADO	64.903.255,97	4,24%
IMA-B	58.597.584,68	3,83%
CDI	41.064.905,32	2,69%
IMA-B 5+	37.522.750,94	2,45%
MULTIMERCADO	20.976.904,18	1,37%
FUNDO IMOBILIÁRIO	3.291.000,00	0,22%
DISP. FINANCEIRA	26.155,73	0,00%



Retorno e Meta Atuarial acumulados no ano de 2019

Mês	Saldo Anterior	Aplicações	Resgates	Saldo Atual	Retorno (\$)	Retorno (%)	Meta (%)	Gap (%)	VaR (%)
Janeiro	1.318.859.470,03	161.471.399,07	151.927.382,57	1.354.259.056,04	25.855.569,51	1,95%	0,79%	246,37%	1,19%
Fevereiro	1.354.259.056,04	152.907.674,76	143.288.887,74	1.367.150.993,59	3.273.150,53	0,24%	0,86%	27,98%	2,24%
Março	1.367.150.993,59	87.352.835,56	75.367.034,05	1.385.117.934,89	5.981.139,79	0,43%	1,16%	37,47%	2,90%
Abril	1.385.117.934,89	59.389.879,60	48.622.013,83	1.409.232.075,90	13.346.275,24	0,96%	0,98%	97,59%	1,64%
Mai	1.409.232.075,90	140.590.825,29	130.504.659,48	1.439.852.510,25	20.534.268,54	1,45%	0,60%	241,48%	2,05%
Junho	1.439.852.510,25	281.485.978,38	270.774.482,31	1.485.739.287,62	35.175.281,30	2,42%	0,41%	584,98%	2,17%
Julho	1.485.739.287,62	50.832.695,90	40.088.725,93	1.514.629.550,65	18.146.293,06	1,21%	0,68%	178,12%	1,59%
Agosto	1.514.629.550,65	35.721.341,47	25.212.860,13	1.529.289.190,42	4.151.158,43	0,27%	0,58%	47,01%	2,82%
Acumulado no ano					126.463.136,40	9,27%	6,22%	148,98%	

Acumulado no Ano



Retorno dos Investimentos após as movimentações (aplicações e resgates) no mês de agosto / 2019

Ativos de Renda Fixa	Sado Anterior	Aplicações	Resgates	Saldo Atual	Retorno (R\$)	Retorno (%)	VaR - Mês (%)	Instituição(%)
CAIXA BRASIL 2020 I TÍTULOS PÚBLICOS FI RENDA FIXA	25.016.994,00	0,00	670.988,00	24.509.844,00	163.838,00	0,65%	4,29%	-2,03%
SANTANDER INSTITUCIONAL FIC RENDA FIXA REFERENCIADO DI	14.855.058,77	144.513,85	0,00	15.073.365,90	73.793,28	0,49%	0,01%	0,50%
CAIXA BRASIL FI RENDA FIXA REFERENCIADO DI LP	278.559,69	0,00	0,00	279.924,60	1.364,91	0,49%	0,01%	0,49%
CAIXA BRASIL DISPONIBILIDADES FI RENDA FIXA	7.397,39	0,00	0,00	7.429,19	31,80	0,43%	0,00%	0,43%
ITAÚ INSTITUCIONAL ALOCAÇÃO DINÂMICA FIC RENDA FIXA	252.186.030,01	0,00	0,00	252.985.116,79	799.086,78	0,32%	0,53%	0,32%
CAIXA BRASIL 2020 II TÍTULOS PÚBLICOS FI RENDA FIXA	14.696.140,00	0,00	384.616,44	14.345.240,00	33.716,44	0,23%	4,12%	-2,39%
BB PERFIL FIC RENDA FIXA REFERENCIADO DI PREVIDENCIÁRIO LP	25.307.013,41	23.316.000,00	23.025.781,12	25.704.185,63	106.953,34	0,22%	0,01%	0,49%
BB TÍTULOS PÚBLICOS IPCA III FI RENDA FIXA PREVIDENCIÁRIO	15.953.496,92	0,00	406.470,46	15.565.934,56	18.908,10	0,12%	0,89%	0,12%
BB TÍTULOS PÚBLICOS X FI RENDA FIXA PREVIDENCIÁRIO	28.013.116,53	0,00	704.004,11	27.335.836,49	26.724,07	0,10%	1,08%	0,09%
BB ALOCAÇÃO ATIVA FIC RENDA FIXA PREVIDENCIÁRIO	285.718.167,60	0,00	0,00	285.960.279,56	242.111,96	0,08%	1,18%	0,08%
BB IDKA 2 TÍTULOS PÚBLICOS FI RENDA FIXA PREVIDENCIÁRIO	114.838.729,95	0,00	0,00	114.898.774,91	60.044,96	0,05%	0,71%	0,05%
SANTANDER IMA-B 5 TÍTULOS PÚBLICOS FIC RENDA FIXA	191.091.611,61	0,00	0,00	191.150.919,49	59.307,88	0,03%	1,03%	0,03%
CAIXA BRASIL GESTÃO ESTRATÉGICA FI RENDA FIXA	248.414.794,96	11.150.353,62	0,00	259.209.888,75	-355.259,83	-0,14%	1,74%	-0,13%
BRASECO INSTITUCIONAL IMA-B FIC RENDA FIXA	15.765.598,26	0,00	0,00	15.695.813,63	-69.784,63	-0,44%	2,52%	-0,44%
BB IMA-B 5+ TÍTULOS PÚBLICOS FI RENDA FIXA PREVIDENCIÁRIO	36.723.260,22	1.110.474,00	0,00	37.522.750,94	-310.983,28	-0,82%	3,60%	-0,79%
Total Renda Fixa					849.853,78	0,07%	1,24%	

Retorno dos Investimentos após as movimentações (aplicações e resgates) no mês de agosto / 2019

Ativos de Renda Variável	Sado Anterior	Aplicações	Resgates	Saldo Atual	Retorno (R\$)	Retorno (%)	VaR - Mês (%)	Instituição(%)
BRADESCO SELECTION FI AÇÕES	64.463.054,41	0,00	0,00	66.241.805,84	1.778.751,43	2,76%	13,02%	2,76%
CAIXA RIO BRAVO FUNDO DE FUNDOS FII - CXRI11	3.231.180,00	0,00	21.000,00	3.291.000,00	80.820,00	2,50%	7,71%	1,85%
ITAÚ INSTITUCIONAL PHOENIX FIC AÇÕES	21.030.011,41	0,00	0,00	21.361.831,97	331.820,56	1,58%	11,81%	1,58%
ITAÚ DUNAMIS FIC AÇÕES	48.349.346,85	0,00	0,00	49.106.236,89	756.890,04	1,57%	11,00%	1,57%
SANTANDER SELEÇÃO TOP FIC AÇÕES	22.880.153,67	0,00	0,00	23.162.851,13	282.697,46	1,24%	11,49%	1,24%
CAIXA ALOCAÇÃO MACRO FIC MULTIMERCADO LP	20.850.602,79	0,00	0,00	20.976.904,18	126.301,39	0,61%	2,03%	0,61%
ITAÚ FOF RPI IBOVESPA ATIVO FIC AÇÕES	42.303.723,70	0,00	0,00	42.401.983,60	98.259,90	0,23%	11,39%	0,23%
BRADESCO PLUS IBOVESPA FI AÇÕES	22.655.508,50	0,00	0,00	22.501.272,37	-154.236,13	-0,68%	11,61%	-0,68%
Total Renda Variável					3.301.304,65	1,34%	10,97%	